

春の町ランプ橋



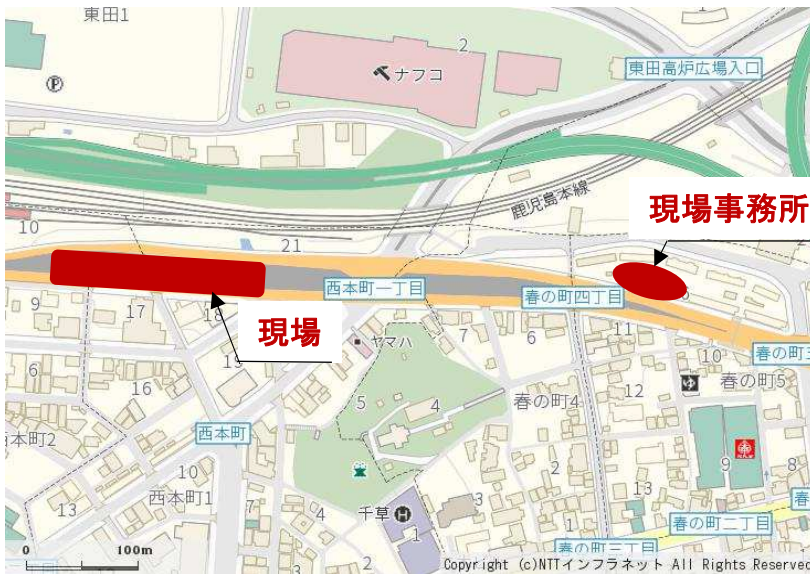
所管支店	九州支店
工事名	福岡3号 春の町ランプ橋上部工 (P3-P8) 工事
発注者名	国土交通省 九州地方整備局 北九州国道事務所
担当者	現場代理人：嶋岡 顕 監理技術者：木村 豪 担当：野田 津、弓指 和文、吉田 大嗣、クー・インホン
工事場所	福岡県北九州市八幡東区西本町地内
工事概要	工期：令和2年8月8日～令和4年1月20日

構造形式：ポストテンション方式PC5径間連結T桁橋

橋長：165m 支間長：27.0m+3@36.0m 全幅員 11.6m

施工範囲：プレキャストセグメント製作工、主桁組立工、支承工、架設工（クレーン架設）、床版・横組工
連結工、張出床版工、排水装置工、橋面防水工、鋼製排水溝、地覆工、中央分離帯工、検査路工

<現場位置図>



本工事は黒崎バイパスの一部、春の町ランプ橋上部工(L=165.0m)の工事を施工するものです。

本工事は市街地に位置し、供用中の国道3号や鹿児島本線が隣接しているため、周辺への資機材の飛散・落下災害防止について留意する必要があります。

進捗率はパトロール時点で76.2%です。

<現場全景>



【当日の作業内容】

- 横桁型枠組立 鉄筋組立準備
- 横締めPCケーブル挿入
- コンクリート打設準備

結果報告

<現場事務所の様子>



◎救急箱が見やすい場所に設置されていました。表示もされており、誰でもすぐに見つけられるようになっていますね！



◎安全掲示板はバランスがよく、とても見やすくまとめられていました。無災害記録更新中です！



* 消臭剤の設置



* 目隠しの設置

◎事務所横に男子トイレ・女子トイレが設置してあり、どちらも清掃されており、清潔に保たれていました。
◎匂い対策として消臭剤が設置されていたり、目隠しを設置していることにより快適に使用することができます。

＜休憩所・喫煙所の様子＞

喫煙所



喫煙所の表示が明記されており、近くに消火器が設置してありました。



×喫煙所が設置してあるにもかかわらず、休憩所で喫煙の痕跡（匂い）があるため、分煙の徹底をお願いします。



- ×火元責任者の表示をお願いします。
- ×転倒防止対策があると良いですね！（ボックスに入れる等）



休憩所

- ×表示が休憩所内にあるが、消火器は外に設置されていたため、表示と設置場所を統一してください。



＜現場および現場周辺の様子＞



◎現場の道中に掲示物を設置していました。現場のイメージアップに繋がりますね！



◎現場付近にも掲示物が設置されていました。安全への意識が高まってとても良いですね！
◎熱中症指標計も設置されていて、熱中症対策への意識の高さが感じられました。




×現場の男子用トイレと女子用トイレが隣り合っており、出入り口も同じになっているため、場所を離す・仕切りを設置する・出入口を分ける等の配慮があるとより安心して使用できますね！




◎とてもきれいに整理整頓されています！分類されて置かれているため、誰でもどこに何があるか明確に分かりますね！

×歯止めが壊れている金車が現場に置いてあったので、間違って使用しないように早急に修理願います。





×「段差あり」の表記がありますが、横についていて気づきにくいいため、手前に表記をつけるとより良いと思います！



<パトロール状況>



今回のパトロールは、新メンバーが3名参加しました。初めてのパトロールで、至らない点多かったと思いますが、無事パトロールを終えることができました。掲示物や表記等の多さから安全への意識の高さを感じ、整理整頓された現場を見て、現場のイメージが大きく変わりました。お忙しい中、ご対応くださりありがとうございました。これからも無事故・無災害でご安全に！

<今回のパトロールメンバー>

山口・藤吉・坂本・山田・小森

以上、FLOWERSからの報告でした。