

○安全衛生パトロール点検結果報告書○

令和元年9月26日（木）実施

飛島木場1 東床版工



| | |
|------|--|
| 所管支店 | 中部支店 |
| 工事名 | 平成30年度 名二環飛島木場1 高架橋東床版工事 |
| 発注者名 | 国土交通省 中部地方整備局 愛知国道事務所 |
| 担当者 | 現場代理人：竹内 義貴 監理技術者：椋梨 富晴 担当：石川 正一 大木 信洋 |
| 工事場所 | 愛知県海部郡飛島村木場1丁目 |
| 工事概要 | 工期：平成31年2月28日～令和元年12月20日 |

構造形式：鋼7径間連続少数主桁橋

- 橋長：350.000m
- 支間長：44.250+60.000+4@49.000m+48.250m
- 有効幅員：8.875m

<現場位置図>



今回の現場は、3月にパトロールを行った新政成2高架橋西床版工事と新政成3高架橋西床版工事と同じ名古屋環状2号線の現場です。

パトロール時の進捗率は、83.5%でした。

<現場全景>




<当日の作業内容>

- 壁高欄型枠組立
- 電気通信管路設置
- 防護工
- PC床版高調整
- 横締めPC緊張
- 伸縮装置荷降ろし
- PC床版養生シート設置
- 型枠加工、SAMMシート加工

結果報告

＜現場事務所の様子＞



現場事務所内は整理整頓が行き届いていて、清潔に使用されていました！



現場事務所内は、ポスターや
模型などの掲示物が充実していました！



事務所内の消火器に表示がありませんでした。
緊急時にわかりやすいように、表示があるといいですね。




<現場および現場周辺の様子>



休憩所の外には、安全带・保護具置き場があります。

整理整頓がしやすくなりますね。



熱中症対策に関する掲示もばっちりです。日中はまだ暑い日もありますので、引き続き体調管理に気をつけてください。



資材置き場はカラーコーンでしっかり仕切られ、綺麗に配置されていました。






安全通路もカラーコーンで
わかりやすく仕切られていました！




産廃ボックスに飛散防止のネットが
かかっていませんでした。
使用後は必ずネットをかけるように
しましょう。



橋面も安全通路が確保され
開口部もしっかり養生されて
いました。

安全に作業が行えますね。





橋面の資材も整理整頓され、飛散防止のネットがしっかり張られていました。



朝顔がないところで手摺を跨いでいる作業員がいました。墜落・転落防止のために、朝顔がないところにも渡りの昇降設備があるといいですね。



床版の端部には飛来落下防止のため幅木を設置し、近くには資材を置かないようにしましょう。



<パトロール状況>



完工まで残り約3ヶ月ですね！
引き続き無事故無災害で、ご安全に！

<今回のパトロールメンバー>

横山・岡田

以上、FLOWERSからの報告でした。