

小牧小杉跨道橋

ABEせーふてい
FLOWERS

所管支店	中部支店
工事名	平成29年度北勢BP小牧小杉跨道橋PC上部工事
発注者名	中部地方整備局 北勢国道事務所
工事場所	三重県四日市市山之色町地先
工事概要	工期：平成30年3月27日～平成31年2月28日 PC2径間連続ラーメン中空床版橋 橋長：39.5m 支間長：16.2m+21.9m 有効幅員：8.0m

<現場位置図>



北勢バイパスを跨ぐ橋を建設しています。跨道橋完成後に地下を掘り、道が繋がります！

小牧小杉跨道橋は完全週休2日を実施している現場です。休みが確保されることでしっかり休養でき、より安全に工事を行うことができます！！

作業進捗率は
9月4日時点で85%です！

<現場全景>



<当日の作業内容>

- 地覆壁高欄型枠組立、
鋼製排水設置
- 橋台部型枠組立
- 剥落防止工



結果報告

＜現場事務所の様子＞

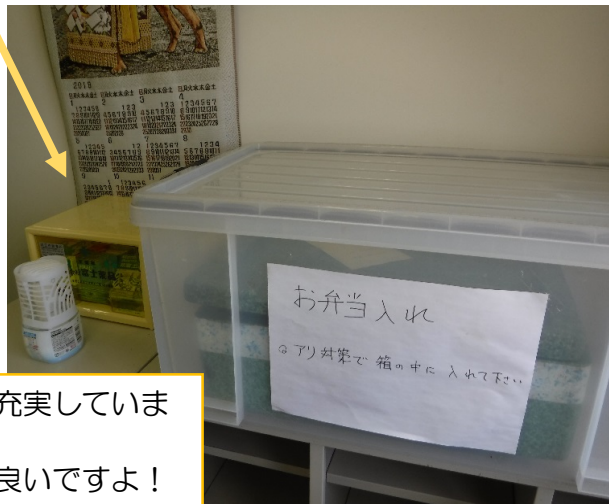


現場事務所は整理整頓されており、安全関連の掲示物も綺麗に表示されていました。

『緊急連絡体制図』が更新されていなかったため最新の情報に更新してください！



救急箱の中身がとても充実していました。場所を明示するとより良いですよ！また、休憩室にも救急箱の設置をお願いします！



お弁当箱をクリアケースに保管していました！『アリ対策』だそうです。こういった一工夫が衛生管理に繋がりますね♪




事務所入口に喫煙場所が設置されていました！

しかし、現場事務所内および周辺箇所に消火器の設置がありませんでした！

必ず、いざという時にすぐ使えるところに設置してください！

<現場および現場周辺の様子>



休憩所もキレイに清掃されています！
分煙もバッチリです。

また、熱中症対策に熱中飴やウォーターサーバーが
設置されていました！

日頃から意識して熱中症対策を行うことができますね。



喫煙所もキレイです！
一息つく場所が綺麗だと、より疲れも癒えますね。



休憩所・喫煙所がとても綺麗でした！
次の人のことを考えての心がけは素晴らしいです！



女性用のトイレは男性用と離して設置されていました！
また、男性が間違えて使用しないように
『男性立入禁止』の張り紙もされていました！
わかりやすくとても良いですね！

『緊急資材置場』も
しっかり明示されています！



資材置場も整理整頓されていました。
これなら誰でも使いやすいですね！



今月は9月（緑）です。
点検を行い、テープを貼り替えてください！
また、月初には必ず点検色の表示を変更してください。



玉掛ワイヤーロープの点検色

緑	1月	5月	9月
黄	2月	6月	10月
赤	3月	7月	11月
白	4月	8月	12月

今月の点検色は **白** 色です



資材置場・危険箇所がわかりやすいように
カラーコーンが設置されていました！



橋面（作業場）も資材置場になっている箇所にはカラーコーンを設置するとより良いですよ！

現場には格納箱に入った消火器が設置されていました。火元取扱責任者や使用期限がしっかり明示されています！



木材が飛び出ています！
通路が広く確保されていますがテープをつけるなど注意喚起をするとより安全に作業を行うことができますよ！

<パトロール状況>



台風一過ということで、とても天気に恵まれてパトロールを実施することができました。お忙しい中対応頂き、ありがとうございました！
工期が2月末までということですので完工まで『ご安全に』

<今回のパトロールメンバー>

横山・不破・柳原

以上、FLOWERSからの報告でした。