

柳沢川橋



所管支店	東北支店
工事名	柳沢川橋上部工工事
工事場所	宮城県気仙沼市本吉町柳沢 地内
工事概要	<p>工期：平成29年8月11日～平成30年11月30日</p> <p>型式：2径間連続ポストテンション方式PCTラーメン箱桁</p> <p>橋長：94.0m、有効幅員：12.0m、支間長：2@45.70m</p>

<現場位置図>



今回の現場は、国土交通省東北地方整備局仙台河川国道事務所発注の柳沢川橋上部工工事です。

三陸沿岸道路「歌津本吉道路（歌津～本吉）」は、歌津ICから本吉IC（仮）を結ぶ延長約12kmの自動車専用道路で、現道45号の連続する隘路の解消と災害時の代替機能の確保を目的としています。

<現場全景>




<当日の作業内容>

PC片持張出し箱桁製作工

- ・張出施工 9 B L 鉄筋組立
- ・張出施工 9 B L 型枠組立/側径間加工
- ・張出施工 9 B L PC組立/打設準備
- ・張出施工 8 B L 仕上
- ・70 t クローラクレーン資材揚重

結果報告


<現場事務所の様子>



事務所内や机の上はキレイに片付けられていました。




救急箱も分かりやすく設置されていました。



事故・災害時の情報伝達系統図や救急病院・避難所の案内図が分かりやすく掲示されていました。



食器や飲み物などもキレイに整頓されていて清潔感がありました。



塩飴や製氷機が用意されており熱中症対策がされていました。

<現場および現場周辺の様子>



安全関連の掲示物は、見栄え良く表示されていました。



現場で使用する掃除用具が作業の妨げにならないよう筒状パイプを使って整頓されていた良かったです。





⚠ 昇降階段の上部手摺用クランプネジが飛び出している箇所には、衣類などが引っ掛からないよう保護キャップを使用するかカラーテープを付けるなどで分かりやすくすると良いと思います。



⚠ 桁内部の鉄筋にカップが引っ掛けてありました。見栄えが悪いので片付けるようにしましょう。



⚠ 喫煙所が数箇所に設置されていますが、桁内部にタバコの吸い殻が入った空き缶がありました。分煙指導を徹底して下さい。



- ・資材置場は雨などで錆びないようにシートが掛けてありましたが、風で飛ばないように重りを置くと飛散防止になると思います。
- ・ゴミ収集所は分別が分かりやすく表示されていました。
- ・玉掛ワイヤーの点検もされていました。



トイレは男性用、女性用と区別されていて、室内にはスリッパもありキレイに保たれていました。



⚠ 事務所外の消火器も雨風にあたるので、格納箱に入れ転倒対策を行うと良いと思います。

↑火元責任者が明示されていました。

場内の喫煙所脇には消火器が設置され安全に配慮されていました。



<パトロール状況>



お忙しい中、ご説明頂きありがとうございました。これから暑くなりますので、熱中症に気をつけて、事故なく作業してください。

ご安全に！！

<今回のパトロールメンバー>

右から 柳原、久保(岐阜本社)、五十嵐(東北支店)

以上、FLOWERSからの報告でした。