

読谷道路1号橋

ABEせーふてい
FLOWERS

所管支店	九州支店
工事名	平成28年度 読谷道路1号橋上部工工事
工事場所	沖縄県中頭郡読谷村字座喜味地内
工事概要	型式：PC3径間連結コンポ橋 橋長：108.0m、支間長：34.650m+34.900m+34.650m 有効幅員：2.3m（歩道部）+ 8.5m（車道部） 施工範囲：上部工

<現場位置図>



今回のパトロール現場は、
内閣府 沖縄総合事務局 北部国道事
務所 石川国道出張所 発注の「読谷
（よみたん）道路1号橋」です。

本現場は、

- ・土日完全休業
- ・快適トイレの導入 など、
健康で快適に働ける現場作りに
取り組んでいます。

<現場全景>



<当日の作業内容>

- 架設工
 - ・2号機門構搬出準備
 - ・桁上軌条解体
- 横桁・連結工
 - ・P2連結部底枠組立て
 - ・P1連結鉄筋組立て
- 橋梁足場工
 - ・P1-P2朝顔組立て

結果報告

＜現場事務所の様子＞



↑ 事務所内や机の上はキレイに片付けられていました。



↑ ゆったりした打合せスペースがありました。グリーンもおいてあり、落ち着きます。



↑ 消火器の表示と、実際に置いてある場所が少し違いました。誰でもすぐに使える様、表示場所と設置場所はすぐ近くにしてください。




↑ 消火器の近くに「火元責任者」の表示がないところがありましたので、表示をしてください。



掲示物が最新ではないものがありました。最新のものに更新してください。

<現場および現場周辺の様子>



現場の入口付近には監視カメラが設置され、常時スマートフォンにて確認できるようになっていました。

※イメージ



↑ 現場内や倉庫の資機材はきちんと整理整頓されていました。



↑ コーンで通路を区分している箇所に、コーンバーを設置するとより良いと思います。




↑ 数値を変更する場合は、正しい数値がはっきりと分かる様に表示してください。


快適トイレ☆



←ウォシュレット付き洋式便座、音姫、鏡、手洗いなど快適に使用できる工夫が満載でした。



男性用入口



女性用入口

←トイレの前には目隠しの板も設置しており、他の人の目を気にせず使用できます。男女で入口も別にしてあります。お花も置いてあり、明るい雰囲気です。



↑喫煙所の表示がありませんでした。「喫煙所」と明示し、分煙をしてください。



↑現場の隣はすっぽんの養殖場でした。夜間の照明がすっぽんの生育に影響があるため、夜間工事は行っていません。養殖場の方とのコミュニケーションも良好とのことでした。





屋根付きの休憩所や製氷機・大型
冷蔵庫で、夏の暑い現場を乗り切った
とのことでした。



<パトロール状況>



今回はFLOWERS初の沖縄の
現場でのパトロールでした。
海が近く、風が強い現場でしたので
転倒や資材の飛散に引き続き
ご注意ください。
完工までご安全に！

<今回のパトロールメンバー>

山口、川原（九州支店）、柳原、河合（岐阜本社）

以上、FLOWERSからの報告でした。