

服部4高架橋西床版



所管支店	中部支店
工事名	令和元年度 名二環服部4高架橋西床版工事
発注者名	国土交通省 中部地方整備局 愛知国道事務所
担当者	現場代理人：竹内 義貴 監理技術者：富松 勇介 担当：植嶋 俊博 他 派遣社員1名
工事場所	愛知県名古屋市中川区服部1丁目～2丁目
工事概要	工期：令和元年12月20日～令和3年1月22日

構造形式：鋼4径間連続非合成少数鈹桁橋

橋長：L=210.000m 支間長：47.300m+2@55.000m+51.300m プレキャストPC床版 N=104枚

有効幅員：18.010m～8.875m 床版長：18.971m～9.835m 荷重：B活荷重

縦断勾配：0.300% 横断勾配：2.500%

<現場位置図>



名古屋環状二号線の現場です。

名古屋市周辺を取り囲む環状道路として繋がり、様々な整備効果が期待されています。

工事進捗率は11月20日時点で96.2%でした。

<現場全景>



<当日の作業内容>

■床版工

- P28-P32 橋面仕上げ
- P29 型枠・資材整理
- P28-P30 排水管設置
- 出入口交通誘導

結果報告

<現場事務所の様子>



事務所に入ったらまず、消毒と検温！感染予防の掲示物も貼ってあり、コロナ対策バッチリでした★




トイレは土足厳禁にしてありました！トイレも手洗い場もとても清潔な状態を保たれていました！



分煙がしっかりされていました。とてもおしゃれな喫煙スペースでした🍎



掲示物はとても綺麗に貼られていました。模型なども充実しています★



消火器の表示がしっかりとされていました★



現場のイメージアップが図られています☆

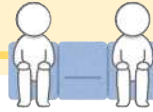


掲示物の名前に変更があった場合は速やかに差し替えをお願いします！また事務所内の救急箱の表示がありませんでした。改善をお願いします★

<現場および現場周辺の様子>




3人掛けのベンチを2人掛けにする等、ソーシャルディスタンスを保つ工夫がされていて良かったです👍



休憩所でもコロナ対策バッチリ！！



会社ごとに机が分けられていました★



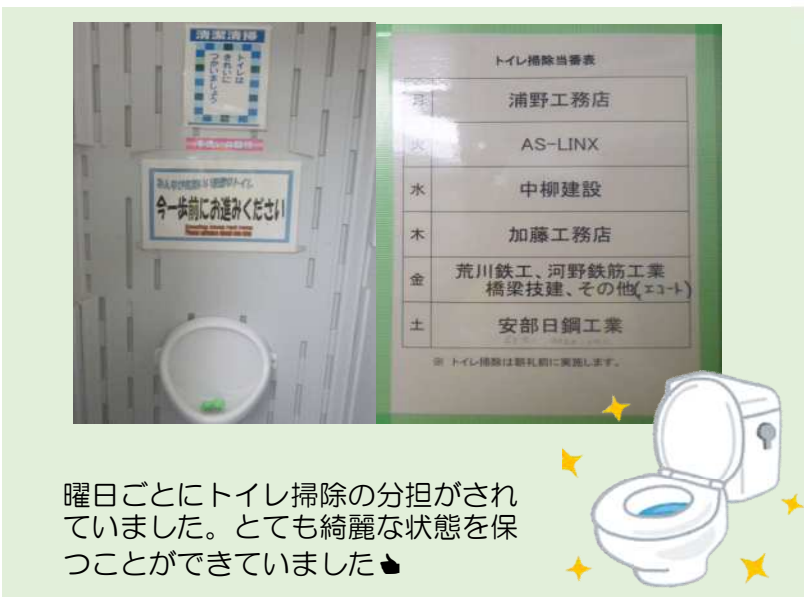
休憩室の前にハーネス用のハンガーが用意されていました★
着脱のしやすさや整理整頓に配慮されていてとても良かったです。



表示を確認できました★



リスクを明確にして災害ゼロ！



曜日ごとにトイレ掃除の分担がされていました。とても綺麗な状態を保つことができていました👍





月	点検色
1 5 9	緑
2 6 10	黄
3 7 11	赤
4 8 12	白

※ 台付ワイヤーは青色スプレーで区別する

玉掛けワイヤーはとても綺麗に片付けられていました☆
月別点検色の表示もとても分かりやすいです！
赤の部分が日に焼けて色が褪せてしまっているの直しておきましょう！



歩行者の安全の配慮がしっかりできています。
小学生でも分かるようなひらがな表記のものもあり、安心して通学することができますね☆



とても見栄えが良く、安全の『見える化』が徹底されている掲示板です。安全を意識して作業できますね☆

カラーコーンは色分けしているだけでなく、誰もが一目で分かるように意味も表示されています。



- ⚠️ 高所作業車のカラーコーンの設置位置を車周りでなく作業エリア全体を囲うとよりいいと思います！
- ⚠️ 短時間であっても作業車から離れる際はエンジンを切るようにしてください！



完工が近いので橋面はとても綺麗な状態でした☆

雨の中、ご丁寧なご対応をいただき、
ありがとうございました！！
完工まで間もなくですが、引き続き無事故無災害で
ご安全に！！



<パトロール状況>



<今回のパトロールメンバー> 柳原・横山・清水・平田 以上、FLOWERSからの報告でした。