

○安全衛生パトロール点検結果報告書○

平成28年9月1日（木）実施

だいしょうぼうがわばし

大上坊川橋

ABEせーふてい
FLOWERS

所管支店	東北支店
工事名	国道45号 大上坊川橋上部工工事
工事場所	宮城県本吉郡南三陸町志津川字大畑地内
工事概要	構造形式：PC3径間連続箱桁橋 橋長：L=146.0m、幅員：B=12.0m 架設工法：移動作業車による張出し施工

<現場位置図>



「大上坊川橋」は、南三陸道路の南三陸海岸IC（仮）～歌津IC（仮）間の橋梁です。

南三陸道路は、東日本大震災からの早期復興に向けたリーディングプロジェクトである、三陸沿岸道路（宮城、岩手、青森の各県の太平洋沿岸を結ぶ延長359kmの自動車専用道路）の一部であり、平成30年3月開通予定です。

現在、同じ路線の「立沢南橋」も当社が施工中です。

<現場全景>



<当日の作業内容>

- ・台風養生復旧
- ・壁高欄仕上げ、型枠組立て
- ・鉄筋加工、型枠加工


結果報告

<現場事務所の様子>


1階が立沢南橋の事務所、2階が大上坊川橋の事務所です。



事務所内は整頓されており、
掲示物も最新のものになっていました。



手洗い場には石鹸が設置されています。
衛生面の心がけですね！



誰でも場所が分かるように
救急箱の設置場所をしっかりと明記して下さい。

<現場および現場周辺の様子>



パトロール当日（9月1日）より、
全国労働衛生週間の準備月間です。
衛生面もしっかりチェックしていきます！



↑平均台を使用しての体調チェック
& 安全帯の確認用のバーを設置
体調も道具も、毎日のチェックが重要です！

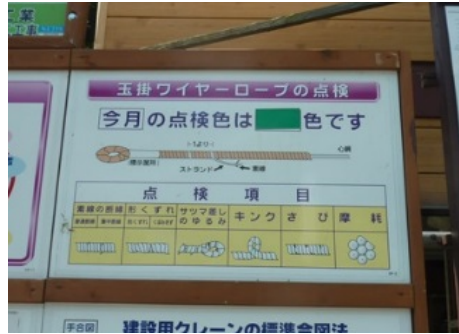


←型枠加工場には、しっかりした作りの屋根が設置されていました。
雨の日や雪の日も、安全に作業することができます。
前日の台風でもびくともしなかつたとのことでした。



隣接する住宅の方に配慮して、
排気ガスがかからない様、
車両は前方駐車にしているとのことでした。





現在使用していない玉掛けワイヤー（使用していないため、点検未実施）も置き場にありました。使用しないものはその旨を明記して、倉庫などに保管すると良いと思います。



休憩所内にタバコの臭いがしました。タバコは喫煙所で吸う様、周知してください！




消火器が倒れて、通行の妨げになると危険です。転倒防止対策をとると良いでしょう。



女性用トイレが設置されていました♪



手洗い場に石鹸も設置しましょう。



メッシュシート

飛散防止ネット



ここより、
下に道路あり

橋の下を町道が通っているため、その上部では一層の注意を払っていました。ネットではなく、メッシュシートを設置し、小さなものも落とさない様にしてあります。



←町道から施工ヤードへ入ってしまわないよう、立入禁止のお知らせ+単管バリケードで周辺住民の方の安全も守ります。

橋面上にも様々な分かりやすい掲示がありました。



9月に入りましたが、宮城県も暑かったです。各所で熱中症への対策がされていました。

熱中症対策グッズ



温湿度計



冷蔵庫に
冷たい飲み物



汗拭きシート

塩飴

熱中症対策
応急キット



橋面でも
冷たい飲み物



扇風機

<パトロール状況>



↑工事が最終段階に入ったため、エレベータは撤去されていました。坂道と階段を利用して橋面へ上がりました。



←橋面をパトロール中。資材はまとめられ、すっきりと片付いていました。



↑現場担当者の方へヒアリング
周辺住民の方とも良い関係で、見学会にも参加して頂けたとのこと。



←パトロール後の講評中。現場の休憩所の2階に広い部屋があり、普段から打合せや講習に使用しているとのこと



ピョン♪
ピョン♪

↑PC板の上でジャンプ！
とても薄いのに飛び跳ねても大丈夫でした。
PCの強さを体感しました。

<今回のパトロールメンバー>



左から

柳原（本社）、三輪（本社）、
河合（本社）、五十嵐（東北支店）

パトロール前に、現場より海寄りの地域の視察をしました。東日本大震災時の津波の被災地は、現在嵩上げ工事が行われており、高台には住宅が建設中でした。本橋が開通後、地域の方々の生活を支え、一日も早い復興に貢献することを願います。

まもなく完工ですが、最後まで事故のない様、気をつけて作業してください。ご安全に！！

以上、FLOWERSからの報告でした。